

NAISH SUP PRODUCT SELECTOR



Real SUP-Wave



Medium Wave

Small Wave



Funpaddling

Easy Wave



Touring

Fitness

Downwinder



Flatwater Race

HOKUA Serie

100% Wave

Der perfekte Einstieg ins echte SUP-Wellenreiten! Klein, wendig und schnell – mit den HOKUAS erobern erfahrene SUP-Waverider die besten Breaks dieser Welt!

MANA Serie

Easy Wave & Flatwater

Noch nie war Stand-Up Paddeln so einfach – egal ob im Flachwasser oder in kleinen bis mittleren Wellen – der MANA bedeutet Fun von Anfang an.

NALU Serie

SUP-All-in-One

*Die perfekten **Allrounder!** Die NALUS fühlen sich in jedem SUP-Revier zu Hause – egal ob **Tourenpaddling, Fitness** oder in **kleinen Wellen** – ein SUP für alles!*

GLIDE Serie

Pure Flatwater

Die Flachwasserboards sowohl für entspanntes Tourenpaddling und Freizeitcruisen als auch für ambitionierte Long-Distance- und Wettkampfpaddler – nichts läuft auf Flachwasser besser!

NAISH SUP PRODUCT SELECTOR



Boardgröße

Entscheidend für die Wahl der richtigen Boardgröße ist das sogenannte **RESTVOLUMEN**.

Faustformel

RESTVOLUMEN = BRETTVOLUMEN – KÖRPERGEWICHT

BEISPIEL

Brettvolumen Naish Nalu 11'6" = 231 Liter - Rider = 85 kg

231 – 85 = **146 Liter RESTVOLUMEN**

Empfehlungen

Anfänger auf Flachwasser = 120 – 140 Liter

Welleneinstieg für Fortgeschrittene = 90 – 100 Liter



Blattform/ -größe

Die Form und Größe des Paddelblatts richtet sich nach Gewicht und Einsatzbereich



Race-Paddelblätter für maximalen Vortrieb auf Flachwasser

Wave-Swallow Paddelblätter für schnelleres Lösen des Paddels aus dem Wasser und somit höhere Paddelfrequenz

9.5" = Maximale Power für kräftige & schwere Paddler.

8" = Allroundgröße für Freizeitpaddler

7" – Easy Paddling für Frauen und Kids



Paddel- länge

Die Richtwerte dienen der Orientierung - grundsätzlich ist die Paddellänge aber eine Frage des persönlichen Geschmacks

WAVE
10-
15cm
über
Kopf-
höhe



FLAT
15-
20cm
über
Kopf-
höhe

NAISH SUP PRODUCT SELECTOR

Offenes Meer +
kleine Windwellen +
Fitness/ Touring/ OpenSea-Racing/ Downwinder +

+ Glattes Wasser
+ ohne Wellen
+ Fitness/ Touring/ Flatwater-Racing

FLAT

SUP-LEVEL:

Fortgeschritten - Experte

* RESTVOLUMEN: 120-140 Liter

SUP-LEVEL:

Anfänger - Experte

* RESTVOLUMEN: 120-140 Liter


Open
Sea

See/
Fluss

Wave
Option

Wave
Option

FLAT-
WATER
RACE



Nalu
11'6"
Wood/AST
231 Liter

Glide
14'0"
Carbon/AST
269 Liter

Glide
12'0"
AST
218 Liter

Carbon
Race
9'5" / 8'0"

Wood/
Carbon
Race
8'0"

Glass/
Carbon
Race
8'0" / 7'0"

Alu
Adjustable
9'5"

Nalu
11'6"
Wood/AST
231 Liter

Glide
12'0"
AST
218 Liter

Glide
14'0"
Carbon/AST
269 Liter

Glide
Javelin
Carbon/AST
284 Liter

NAISH SUP PRODUCT SELECTOR

Verleihstationen & Surfschulen +
Hotels & Incentives +
Eventpadding/ SUP-Touren/ SUP-Rental +

+ Funpaddeln auf Flachwasser
+ Spaßboard für Kids
+ Fitness/ Family-Touring / Funpadding

FUN

Rental

Family

SUP-LEVEL:
Anfänger - Fortgeschrittene
* RESTVOLUMEN: 130-150 Liter

SUP-LEVEL:
Expert - Pro
* RESTVOLUMEN: 120-140 Liter



Mana Kailua
10'5"
ASA
251 Liter



Mana
10'0"
EVA SoftTop
210 Liter



Wave Option

Nalu
11'6"
AST
231 Liter



TOUR-ING

Glide
14'0"
AST
269 Liter



TOUR-ING

Glide
12'0"
AST
218 Liter



Glass/
Carbon
Race
8'0"/7'0"



Alu
Adjustable
9'5"

FITS ALL SIZES



Mana
10'0"
EVA SoftTop
210 Liter



Wave Option

Mana
10'0"
Wood/AST
210 Liter



Wave Option

Nalu
11'4"
Wood/AST
180 Liter



Wave Option

Nalu
11'6"
Wood/AST
231 Liter

NAISH SUP PRODUCT SELECTOR

**Fokus auf Easy-Waveriding +
inkl. gelegentlicher Flatwaterausflüge +
kleine bis mittlere Welle (auch Nord und Ostsee) +**

**+ Performance Wellenreiten für Könner
+ Fokus auf „echte“, druckvolle Wellen
+ vom hüfthohen Swell bis kopfhohen Brechern!**


**SUP-LEVEL:
Fortgeschritten – Expert
* RESTVOLUMEN: 90-100 Liter**



**SUP-LEVEL:
Expert - Pro
* RESTVOLUMEN: 50-60 Liter**



Nalu
11'4"
180 Liter



Mana
10'0"
210 Liter



Mana
9'5"
190 Liter




**Carbon/
Kevlar
Wave 9'5"**

**Carbon/
Glass
Wave 9'5"**



Mana
9'0"
140 Liter



Nalu
10'6" / 9'6"
153 Liter / 135 Liter



Hokua
9'6"
135 Liter



Hokua
9'0"
125 Liter